

Broytingar í sBókini

Nýtt snið

Nýggja sniðið fevnir m.a. um:

- **Innihald á síðunum**, t.d. tekst, myndir og talvur.
- **Samvirkið innihald**, t.d. video, kvissir og ljóð.
- **Orðafrágreiðingar**
- **Vinstrumenu**
- **Innritingarøkið**

The screenshot displays a web application interface. On the left is a sidebar menu with a home icon, 'Front page', 'About', and 'Materials' at the top. Below are categories like 'Sýni 1', 'Roynd', 'Grund', 'Mál í nýtslu', 'Tekstsløg', 'Samansettir tekstir', 'Málið fyrr og nú', 'Verkstovur', 'Dýpi 1' (with a 'Verkstovur' button), 'Stuttsegur', and 'Yrkingar'. Under 'Yrkingar', 'Tróndur í Gøtu / Mikkjál á Ryggi' is selected. The main content area shows the title 'Tróndur í Gøtu / Mikkjál á Ryggi: Givnir eru einglar góðir' and a 'Page content' section with links to 'Kunning', 'Meira í sBókini', and 'Arbeðsuppgávur'. Below is a photo of a door with the sign 'SJÁI GUD HLUTA MINN'. A caption reads: 'Reglan "sjái Guð hluta minn" úr Tróndar kreddu stendur yvir høvuðsdyrnunum sum var bygdur í 1928.' Below the photo is a poem in Faroese: 'Givnir eru einglar góðir, ganga ei eg eina má, ferðum mínum fylgja fróir fagrir einglar Guði frá; biði bøn eg, fyri Krist bera mína bøn teir vist; syngi sálm eg Guð at æra, sær hann til mín lut at varða.'

Nýggjar funktiónir

Nýggju funktiónirnar eru m.a.:

- **Bókamerki:** Set bókamerki í sBókina, so tú lætt finnur síðuna aftur.
- **Tilfaralisti:** Fá yvirlit yvir alt tilfar í sBókini, t.d. allar kvissir, video og talvur.
- **Myrkastøða:** Vís sBókina í myrkastøðu, so tað er mildari fyri eyguni at lesa um kvøldið.
- **Fokusstøða:** Vel fokusstøðu, um tað er ov nógv á síðunum, sum órógvar lesingina.
- **sBøkur, sum tú síðst lat upp:** Snarvegur til tær sBøkur, tú vitjaði seinast.
- **Amboð til keldutilvísingar:** Ein effektivur háttur at hála síðuupplýsingar til keldutilvísingar.
- **OSS:** Hjálp til sBókina og ymsu funktiónirnar í sBókini.

Betraðar funktiónir

Summar kendar funktiónir verða lættari at brúka:

- **Leitifunktiónin:** Lættari at brúka og gevur betri úrslit.
- **Notufunktiónin:** Verður lögð saman við **hálýsing** og verður lættari at arbeiða við.
- **Innihaldsvirlitið:** Ger tað lættari at finna runt í sBókini, og “Tilfarslistin” verður lagdur aftrat.
- **Deil leinki:** Skjótari og lættari at deila leinki.
- **Síðusmálutir:** Greið uppteljing av tekstsíðum og av teknum og orðum á síðunum.
- **“Sig tína hugsan”-skjal:** Verður lættari at siga tína hugsan um innihald og funktiónir.
- **Innihald og øki til læraran:** Verður savnað í innihaldsvirlitinum.

Funktiónir, sum hvørva


- **Favorittar hvørva,** og ístaðin kemur **sBøkur, sum tú síðst lat upp.**
- **Funktiónin “Legg í undirvísingargongd”** verður tikin úr sjálvari sBókini. Framyvir verða tilvísingar til sBókina settar inn í undirvísingargongdina, sum uttanhýsis leinki.
- **Gamla innihaldsvirlitið** hvørvur, og nýggja innihaldsvirlitið, sum gevur yvirlit yvir kapitlar og síður í sBókini, kemur ístaðin.

Fimm frálíkir hentleikar

Nýtt snið

Nýggja sniðið á sBókini ger lesiupplivingina enn betri. sBókin fær eitt breiðari format, so innihald sum tekstur, myndir og video verða størri enn í dag. Sniðið er við til at gera tilfarið lesivinarligari, atkomiligari og lættari at finna runt í.

At greina og tulka eina mynd



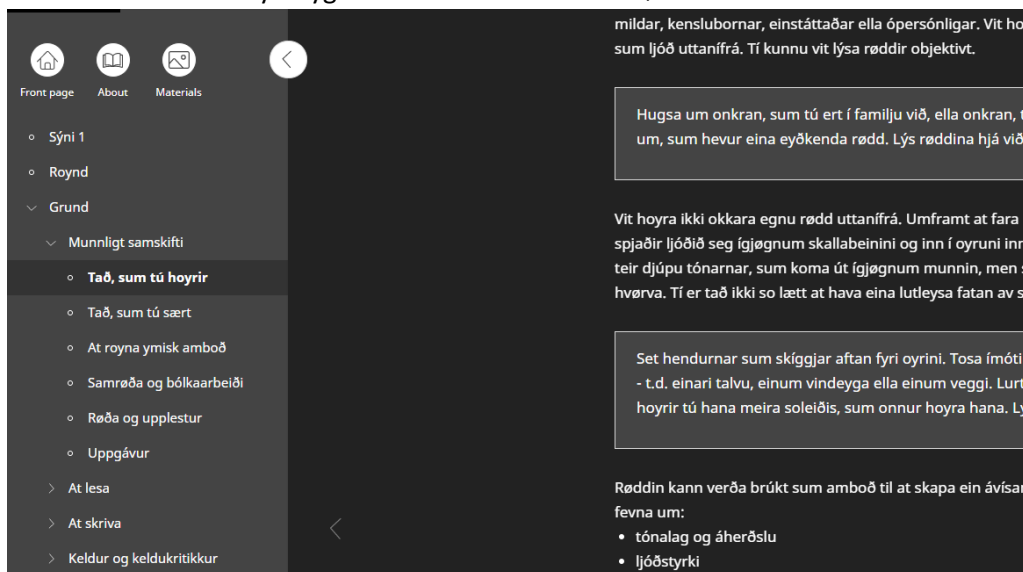
Johanne Marie Hansen Krone: Hjún í kaldligum landslagi, 1979.

Myndagreining er bæði greining og tulkning. Greiningin víðger bygnað, litir, symbol o.a. Tulkningin er grundað á greiningina, og vísir á djypri meiningar og ætlanina við myndini. Tað er skilagott at byrja við tí fyrstu fatanini, tú fært av myndini, og síðani greina myndina meira tilvitað. Tulkningina gert tú seinast. Í *Dýpi* 1 er ein hentur frymil at nýta til myndagreining.

Persónligar ásetingar

Áset tekst og snið fyri at gera sBókina persónliga. Sum nakað nýtt kanst tú nevnliga broyta skrift, skriftstødd, umframt linju- og bókstavamillumrúm – bæði í tí einstøku sBókini og í øllum tinum sBókum. Á hendan hátt tryggjar tú, at tínar sBøkur hóska til tín máta at lesa uppá.

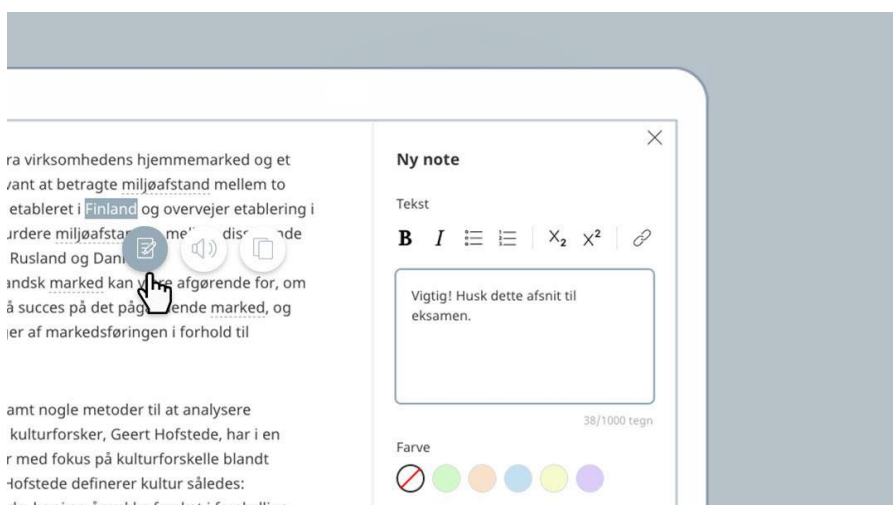
... og tú kanst velja myrkastøðu tínar sBøkur. Tað dempar ljósið frá skerminum, soleiðis at tað veður mildari fyri eyguni at lesa á skermi um kvøldið.



Viðmerkingar og hálýsing

Viðmerkingar og hálýsing verða samlað í eitt amboð. Tað ger tað lættari at viðmerkja í ávísam brotum og setningum í sBókini. Amboðið er lætt at brúka, og tú hevur møguleika at marka tínar viðmerkingar við liti og øðrum tekstásetingum.

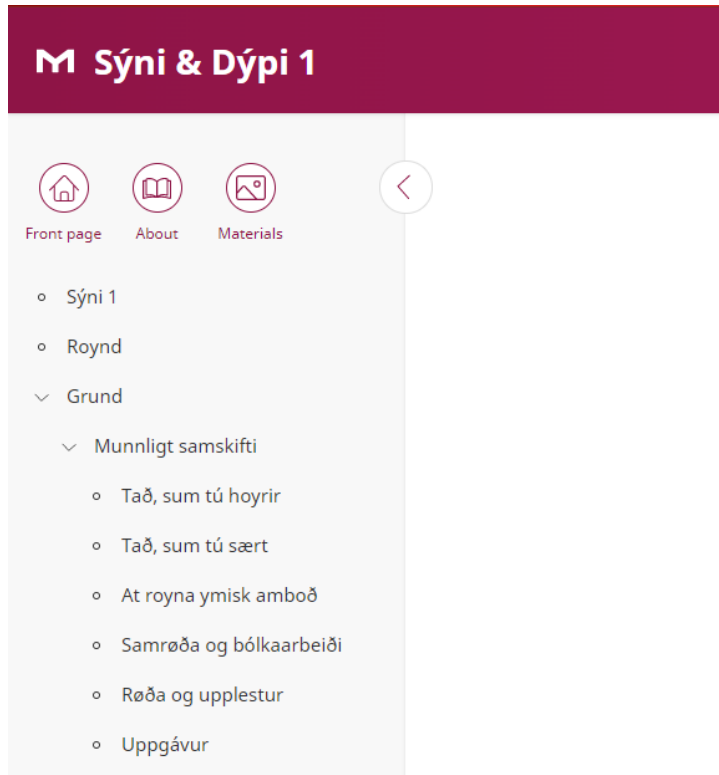
Viðmerkingarnar verða framvegis savnaðar í einum lista, har tú kanst rætta í teimum og skriva tær út.



Brúkaravinarligt innihaldsvirlit

Góðir snarvegir beint við.

Innihaldsvirlitið verður lesiligari, og tað verður lættari at finna runt í sBókini. Eisini eru beinleiðis leinki til forsíðuna, kolofonina, læraraðkið og tilfarlistan, sum gevur yvirlit yvir tøkt tilfar í sBókini, t.d. uppgávur, video, myndir og kvissir.



Framstigsstrika

Ovast á síðuni í sBókini kemur ein framstigsstrika, sum vísir, hvussu langt tú ert komin at lesa ta síðuna. Tað ger lesiupplivingina natúrligari og gevur tær yvirlit yvir vavið á innihaldinum á síðuni.

Francisco Goya: 3. maj 1808, 1814. Bygnaðurin lýstur við gylta s

Aðrar leiðreglur fyri bygnað:

- Vatnrættar linjur geva fatan av javnvág og ró í n ella skáklínjur geva fatan av spenningi og órógv